

# La Tour aux figures

Jean Dubuffet

vallée de la culture

Livret jeu 6+




 **hauts-de-seine**  
LE DÉPARTEMENT

#ValléeCulture

[torausfigures.hauts-de-seine.fr](http://torausfigures.hauts-de-seine.fr)





Jean Dubuffet est l'artiste qui a créé la *Tour aux figures*, cette énorme sculpture dans le parc de l'Île Saint-Germain. Il est né au Havre en 1901 et est mort en 1985 à Paris. Durant sa vie, il a peint et sculpté de nombreuses œuvres. Il aimait s'inspirer des choses du quotidien et travailler avec des matériaux surprenants, du papier journal par exemple.

Avec ce livret,  
pars maintenant à la découverte de la *Tour aux figures* !

Regarde bien ces deux images.  
Retrouve les 5 erreurs qui se sont  
glissées dans l'image de droite.



**Quelles couleurs ont été utilisées pour peindre la *Tour aux figures* ?**

**Tu peux choisir plusieurs réponses.**

Bleu

Rouge

Jaune

Noir

Blanc

Rose

**Observe bien l'extérieur de la tour.**

**Quelles parties du corps humain reconnais-tu ?**

**Tu peux sélectionner plusieurs réponses.**

Des yeux

Une épaule

Une bouche

Une jambe

Un nez

Un orteil

Regarde attentivement la maquette de la *Tour aux figures* et entoure la figure humaine que Jean Dubuffet a peint.



Déchiffre le code mystère  
et trouve quel concept artistique  
Jean Dubuffet a inventé.



Code :



Dans le cycle de *L'Hourloupe*, Jean Dubuffet a créé de nombreuses sculptures monumentales. Entoure les sculptures qu'il a réalisées.





Numérote dans l'ordre chronologique  
les images pour retracer les étapes  
de la construction de la tour.






Jean Dubuffet souhaite rejoindre  
sa *Tour aux figures*,  
aide-le à trouver son chemin.



# Solutions

Page 3 :



Page 4 : bleu, rouge, noir, blanc

Page 4 : des yeux, une bouche, un nez

Page 5 :



Page 6 : Art brut

Page 7 : la 2 et la 4

Page 8 :





